Stadt Biel
Ville de Bienne

Bordure "type Bienne" rampe d'entrée

- La pente de la rampe du trottoir **est de maximum 6%.**
- La rampe d'entrée commence **contrairement à rampe de sortie** avec une **bordure type 1** et se raccorde à la bordure existante.
- La rampe d'entrée peut être choisie avec **deux** (2m) ou **trois** (3m) pierres.
- La rampe en 3 éléments est à privilégier dans la mesure du possible.
- Si la rampe est plus longue que 3m, la longueur supplémentaire de la rampe sera composée de pierres RN15.

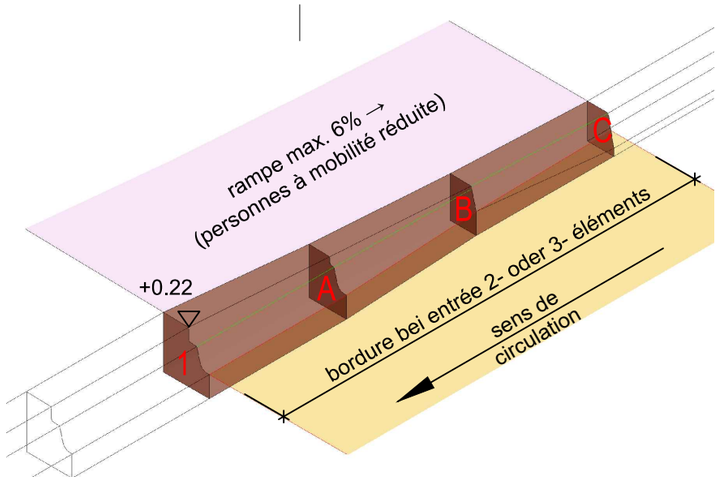

Pente longitudinale de la pierre

- La pente longitudinale de la pierre dépend de la pente de la route et de la pente des rampes d'accès au trottoir.
- Le niveau inférieure de la pierre est parallèle à la pente longitudinale de la route.
- La pente longitudinale de la pierre est parallèle à la pente du trottoir.

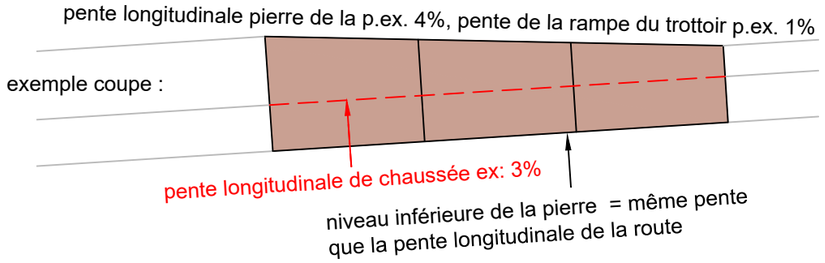

Formule de calcul:
pente longitudinale pierre = pente longitudinale route + pente rampe
la pente longitudinale de la route doit être utilisée négativement si la pente longitudinale de la route + les rampes du trottoir sont dans le même sens

- Tous les bords, en particulier le bord du décrochement intermédiaire sont illustrés dans les vues.
- Il doit être parallèle à la pente longitudinale de la route ou en pente descendante.
- **Toute contre-pente du quai par rapport à la chaussée est interdite !**

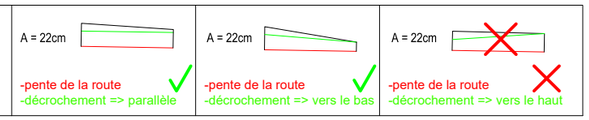

Entrée avec rampe à 3 éléments

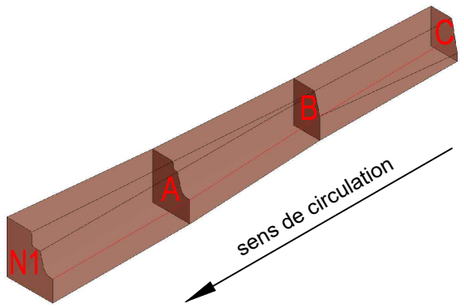

Coupe de la pierre type N1, 1:10

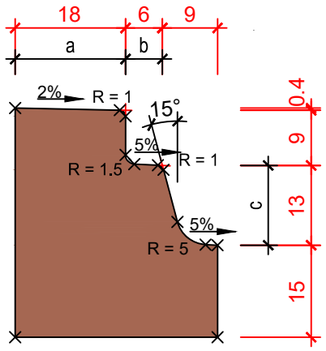

Coupe de la pierre A, 1:10

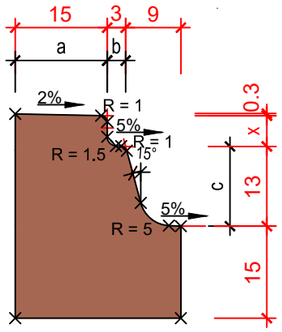

x = dimension variable en fonction de la pente de la rampe

Coupe de la pierre B, 1:10

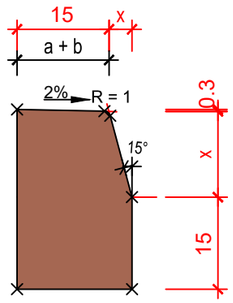

x = dimension variable, en fonction du pente de la pierre

Coupe de la pierre C, 1:10

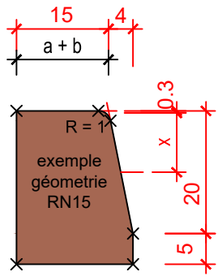

adaptation de la géometrie des pierres d'extrémité selon bordures existantes

Vue en plan avec 3 éléments, 1:25

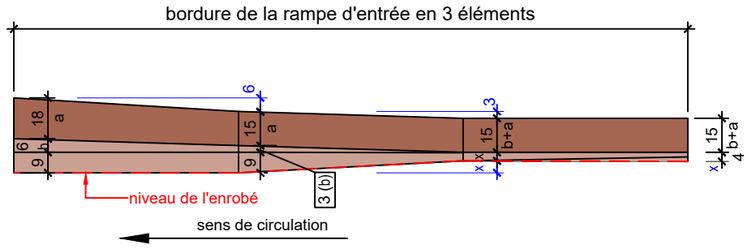

x = dimension variable, en fonction de la pente / de la géométrie de la pierre

Entrée avec rampe à 2 éléments

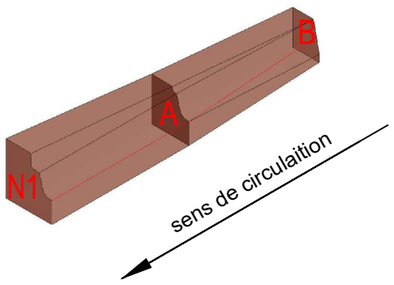

Coupe de la pierre type N1, 1:10

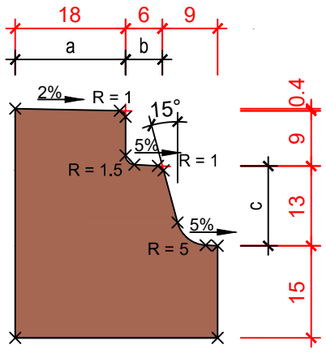

Coupe de la pierre A, 1:10

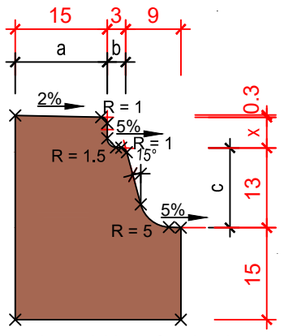

x = dimension variable en fonction de la pente de la rampe

Coupe de la pierre B, 1:10

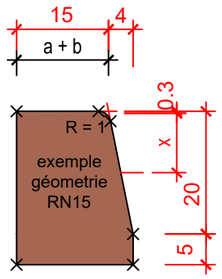

adaptation de la géometrie des pierres d'extrémité selon bordures existantes

Vue en plan avec 2 éléments, 1:25

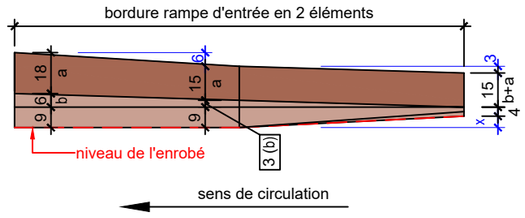

x = dimension variable en fonction de la pente de la rampe

Indications

Les pierres de la rampe sont par exemple désigné comme :
A1/2 - 4% - RN15
A1/2 = pierre de rampe d'accès, élément 1 sur 2
4% = pente en pourcent de la pierre
RN15 = section de connexion à l'existant

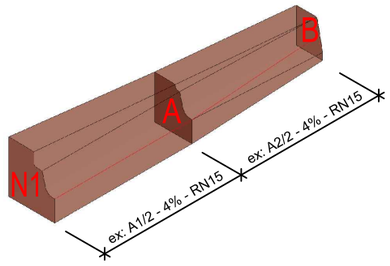

Direction de la construction, de l'énergie et de l'environnement
Département Infrastructure - Génie civil

Rue Centrale 49 - 2501 Bienne
T : 032 326 16 51 - F : 032 326 16 94
tiefbau@biel-bienne.ch
www.biel-bienne.ch

1	**Construction de routes**	
1.4	Arrêts de bus	échelle : 1:25 / 1:10
1.4.2.4	Bordure "type Bienne" Rampe d'entrée	crée: déc. 2022